

## 12. CAPITALE

### 1. Voce e termini associati

Voce: **capitale**.

Termini associati: **capital**, **capitali**, **capitalistica**, **capitalistiche**, **capitalistico**, **capitalizza**, **capitalizzando**, **capitalizzare**, **capitalizzarle**, **capitalizzarne**, **capitalizzata**, **capitalizzate**, **capitalizzati**, **capitalizzato**, **capitalizzazione**, **capitalizzazioni**.

### 2. Usi rilevanti

Il capitale è ricollegato agli “**investimenti**” (129/1957); è oggetto di “**remunerazione**” (153/1977; 318/2002; 335/2008); può costituire una “**componente**” (42/1980) di altri redditi e può “concorrere” (200/1987) alla formazione dei redditi misti, in opposizione ai redditi di “**puro**” (42/1980) capitale.

I capitali possono essere “**percepiti**” (178/1986; 400/1987), “corrisposti” (178/1986; 208/2001), o “riscossi” (400/1987).

Il “valore capitale” può implicare “un’ipotesi astratta di **fruttuosità**” (21/1996).

Le imprese artigiane implicano l’impiego di capitali “**modesti**” (87/1986); le attività professionali possono essere svolte “in **assenza** di organizzazione di capitali” (156/2001).

### 3. N-grams

trigrams	N	fivegrams	N
<b>in_conto_capitale</b>	11	<b>perduto_o_in_conto_capitale</b>	6
<b>capitale_di_affranco</b>	7	<b>capitali_percepiti_in_relazione_a</b>	5
<b>i_capitali_percepiti</b>	7	<b>capitali_percepiti_in_dipendenza_di</b>	3
<b>forma_di_capitale</b>	4	<b>di_fruttuosità_del_valore_capitale</b>	3
<b>del_capitale_fondario</b>	3	<b>percezione_di_redditi_di_capitale</b>	3

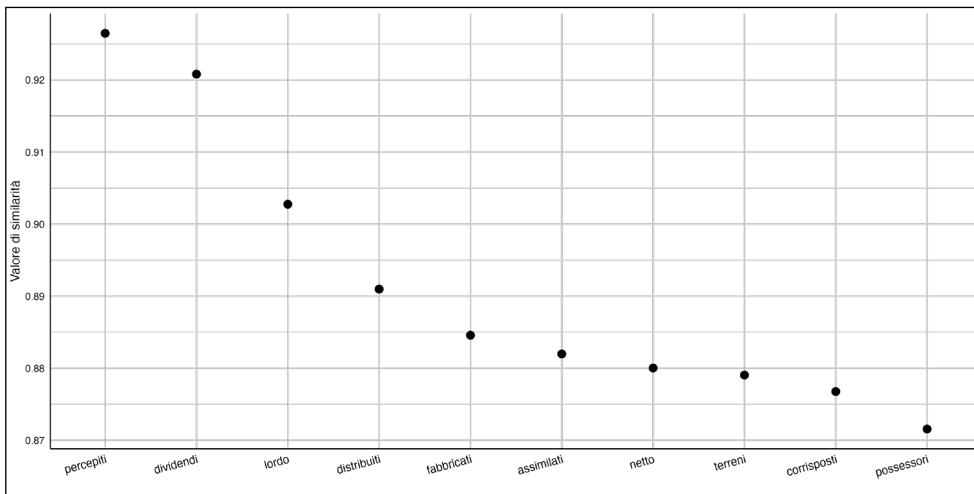
Tabella n. 1

## 4. Word embedding

<i>Termini semanticamente più simili alla voce</i>		
Rank	Termini	Valore di similarità
1°	<b>percepiti</b>	0.9265
2°	<b>dividendi</b>	0.9208
3°	<b>lordo</b>	0.9028
4°	<b>distribuiti</b>	0.8910
5°	<b>fabbricati</b>	0.8846
6°	<b>assimilati</b>	0.8820
7°	<b>netto</b>	0.8800
8°	<b>terreni</b>	0.8791
9°	<b>corrisposti</b>	0.8768
10°	<b>possessori</b>	0.8716
11°	<b>dipendenza</b>	0.8692
12°	<b>affranco</b>	0.8611
13°	<b>assegni</b>	0.8585
14°	<b>immobiliari</b>	0.8576
15°	<b>agricoli</b>	0.8572
16°	<b>coltivatori</b>	0.8543
17°	<b>concorrono</b>	0.8532
18°	<b>posseduti</b>	0.8521
19°	<b>classe</b>	0.8459
20°	<b>algebraica</b>	0.8451

Tabella n. 2

**Grafico a punti dei primi 10 termini semanticamente più simili alla voce**



*Grafico A*

**5. Statistiche descrittive dei subset**

<i>df_term_glob</i>		<i>df_term_silver</i>	
P: 833		P: 189	
S: 647	O: 186	S: 121	O: 68
77.67%	22.33%	64.02%	35.98%
<i>dftm</i>		<i>dftm_silver</i>	
S: 434		S: 80	

*Tabella n. 3*

<b>TOP5 anni</b>						
	<b>df_term_silver</b>				<b>dftm_silver</b>	
	Anni	P <sub>a</sub>	S <sub>a</sub>	O <sub>a</sub>	Anni	S <sub>a</sub>
1°	<b>1987</b>	<b>12</b>	6	6	<b>1987</b>	<b>5</b>
2°	<b>1986</b>	<b>8</b>	4	4	<b>1994</b>	<b>4</b>
3°	<b>1985</b>	<b>7</b>	4	3	<b>2017</b>	<b>4</b>
4°	<b>1988</b>	<b>7</b>	3	4	<b>2018</b>	<b>4</b>
5°	<b>1991</b>	<b>7</b>	5	2	<b>2020</b>	<b>4</b>

Tabella n. 4

<b>TOP5 relatori</b>						
	<b>df_term_silver</b>				<b>dftm_silver</b>	
	Relatori	P <sub>r</sub>	S <sub>r</sub>	O <sub>r</sub>	Relatori	S <sub>r</sub>
1°	<b>F. Gallo</b>	<b>23</b>	16	7	<b>F. Gallo</b>	<b>9</b>
2°	<b>G. Pescatore</b>	<b>21</b>	11	10	<b>A. Carosi</b>	<b>6</b>
3°	<b>M. Vari</b>	<b>12</b>	8	4	<b>G. Pescatore</b>	<b>6</b>
4°	<b>L. Antonini</b>	<b>8</b>	7	1	<b>M. Vari</b>	<b>6</b>
5°	<b>A. Carosi</b>	<b>6</b>	6	0	<b>G. Amoroso</b>	<b>4</b>

Tabella n. 5

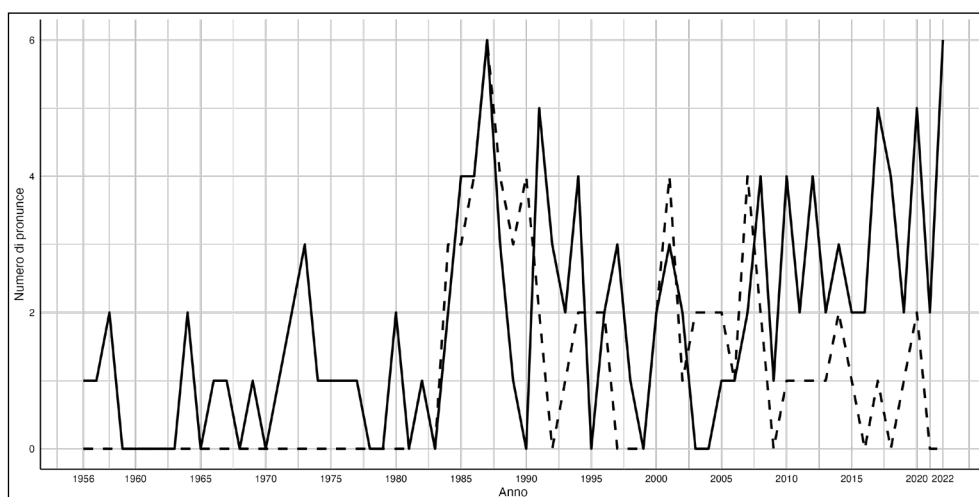
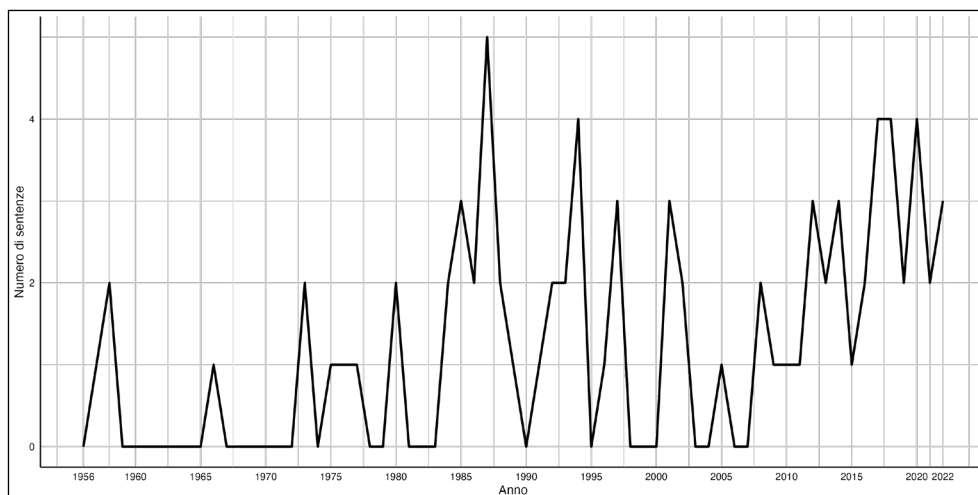
**Grafico a linee n° di pronunce negli anni per tipologia in df\_term\_silver**

Grafico B

**Grafico a linee n° di sentenze negli anni in dftm\_silver***Grafico C*

Tipologia della decisione	<i>df_term_silver</i>		<i>dftm_silver</i>	
	D	% su P	D	% su S
<b>Illegittimità costituzionale</b>	<b>40</b>	21.16	<b>32</b>	40
- di cui <b>manipolativa ablativa</b>	<b>16</b>	8.47	<b>13</b>	16.25
- di cui <b>manipolativa additiva</b>	<b>11</b>	5.82	<b>9</b>	11.25
- di cui <b>manipolativa sostitutiva</b>	<b>1</b>	0.53	<b>1</b>	1.25
- di cui <b>conseguenziale</b>	<b>7</b>	3.7	<b>4</b>	5
<b>Non fondatezza</b>	<b>75</b>	39.68	<b>51</b>	63.75
- di cui <b>interpretativa di rigetto</b>	<b>6</b>	3.17	<b>4</b>	5
<b>Manifesta infondatezza</b>	<b>35</b>	18.52	<b>0</b>	0
<b>Inammissibilità</b>	<b>49</b>	25.93	<b>29</b>	36.25
<b>Manifesta inammissibilità</b>	<b>28</b>	14.81	<b>1</b>	1.25
<b>Rinvio CGUE</b>	<b>0</b>	0	<b>0</b>	0
<b>Autorimessione</b>	<b>1</b>	0.53	<b>0</b>	0
<b>Accoglimento ricorso</b>	<b>0</b>	0	<b>0</b>	0
<b>Rigetto ricorso</b>	<b>1</b>	0.53	<b>0</b>	0
<b>Ammissibilità referendum</b>	<b>0</b>	0	<b>0</b>	0
<b>Inammissibilità referendum</b>	<b>0</b>	0	<b>0</b>	0
<b>Correzione errore materiale</b>	<b>0</b>	0	<b>0</b>	0
<b>Restituzione degli atti</b>	<b>16</b>	8.47	<b>1</b>	1.25

*Tabella n. 6*

## 6. Lessicometria

<i>TOP5 pronunce – df_term_silver</i>						
	Pronunce	Occorr	Pronunce	Tokens	Pronunce	Types
1°	<b>178/1986</b>	19	<b>102/2008</b>	34029	<b>102/2008</b>	3147
2°	<b>27/2001</b>	18	<b>250/2017</b>	27757	<b>250/2017</b>	2722
3°	<b>354/2001</b>	15	<b>241/2012</b>	21020	<b>155/2015</b>	2334
4°	<b>42/1980</b>	14	<b>155/2015</b>	18903	<b>123/1988t</b>	2283
5°	<b>26/2013</b>	13	<b>123/1988</b>	14392	<b>241/2012</b>	2096

Tabella n. 7

<i>TOP5 sentenze – dftm_silver</i>						
	Sentenze	Occorr	Sentenze	Tokens	Sentenze	Types
1°	<b>178/1986</b>	11	<b>102/2008</b>	21858	<b>102/2008</b>	2597
2°	<b>400/1987</b>	9	<b>241/2012</b>	13586	<b>283/1993</b>	1695
3°	<b>272/1994</b>	8	<b>155/2015</b>	8500	<b>155/2015</b>	1689
4°	<b>354/2001</b>	8	<b>283/1993</b>	7912	<b>241/2012</b>	1684
5°	<b>26/2013</b>	8	<b>153/1977</b>	7694	<b>153/1977</b>	1655

Tabella n. 8

