

68. PERSEGUIRE

1. Voce e termini associati

Voce: **perseguire**.

Termini associati: **persegu**, **persegua**, **persegua**no, **persegue**, **persegua**ndo, **persegua**ndosi, **persegua**nte, **persegua**nti, **persegua**bile, **persegua**bili, **persegua**bilità, **persegua**mento, **persegua**rebbe, **persegua**rebbero, **persegua**rla, **persegua**rlle, **persegua**rlò, **persegua**rlne, **persegua**rlsi, **persegua**rlsse, **persegua**rlta, **persegua**rlte, **persegua**rlti, **persegua**rlto, **persegua**rlva, **persegua**rlvano, **persegua**rlono, **persegua**rlù, **persegua**rliti, **persegua**rlito.

2. Usi rilevanti

Le disposizioni tributarie perseguono una “**finalità**” (23/1968; 32/1976; 50/1988) o un “**fine**” (385/1985; 453/2005), un “**intento**” (102/2008), un “**obiettivo**” (11/2008), uno “**scopo**” (211/1987).

Le Regioni nell’esercizio del proprio potere di imposizione perseguono “**politiche** economiche e fiscali” (2/2006).

Le riduzioni sanzionatorie per il contribuente che rinuncia a impugnare perseguono “**l’interesse** dell’Erario alla sollecita riscossione dei tributi” (130/1988); l’amministrazione persegue “**la realizzazione** della pretesa” (215/1975).

3. N-grams

| trigrams | N | fivegrams | N |
|--------------------------------------|----|--|---|
| perseguito_dal_legislatore | 17 | lo_scopo_perseguito_dal_ legislatore | 5 |
| lo_scopo_perseguito | 8 | il_perseguimento_degli_ obiettivi_di | 4 |
| perseguimento_degli_obiettivi | 6 | che_la_regione_persegue_tra | 3 |
| perseguimento_di_finalità | 5 | diretti_a_perseguire_particolari_ finalità | 3 |
| finalità_da_perseguire | 4 | perseguimento_degli_obiettivi_ di_semplificazione | 3 |

Tabella n. 1

4. Word embedding

| <i>Termini semanticamente più simili alla voce</i> | | |
|--|-----------------------|----------------------|
| Rank | Termini | Valore di similarità |
| 1° | raggiungere | 0.9194 |
| 2° | naturalmente | 0.8962 |
| 3° | efficiente | 0.8870 |
| 4° | equilibrato | 0.8822 |
| 5° | atte | 0.8795 |
| 6° | indubbiamente | 0.8755 |
| 7° | realizzare | 0.8753 |
| 8° | continuità | 0.8735 |
| 9° | funzionalità | 0.8689 |
| 10° | contingente | 0.8688 |
| 11° | scopi | 0.8683 |
| 12° | finalizzato | 0.8674 |
| 13° | finalizzata | 0.8645 |
| 14° | bisogni | 0.8642 |
| 15° | importanza | 0.8594 |
| 16° | dimensione | 0.8591 |
| 17° | squilibrio | 0.8578 |
| 18° | sottese | 0.8578 |
| 19° | migliore | 0.8573 |
| 20° | incentivazione | 0.8570 |

Tabella n. 2

Grafico a punti dei primi 10 termini semanticamente più simili alla voce

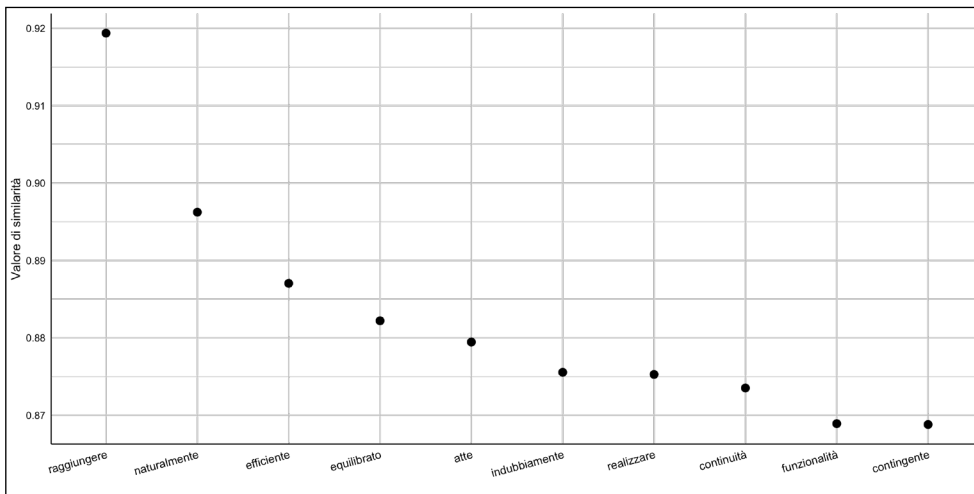


Grafico A

5. Statistiche descrittive dei subset

| <i>df_term_glob</i> | | <i>df_term_silver</i> | |
|---------------------|--------|-----------------------|--------|
| P: 3852 | | P: 330 | |
| S: 3198 | O: 654 | S: 267 | O: 63 |
| 83.02% | 16.98% | 80.91% | 19.09% |
| | | | |
| <i>dfm</i> | | <i>dfm_silver</i> | |
| S: 2355 | | S: 191 | |

Tabella n. 3

| TOP5 anni | | | | | | |
|------------------|-----------------------|----------------|----------------|----------------|--------------------|----------------|
| | df_term_silver | | | | dftm_silver | |
| | Anni | P _a | S _a | O _a | Anni | S _a |
| 1° | 2015 | 16 | 13 | 3 | 2017 | 10 |
| 2° | 2017 | 15 | 12 | 3 | 2015 | 9 |
| 3° | 2016 | 14 | 11 | 3 | 2022 | 9 |
| 4° | 2009 | 13 | 4 | 9 | 2020 | 8 |
| 5° | 2012 | 11 | 9 | 2 | 1987 | 7 |

Tabella n. 4

| TOP5 relatori | | | | | | |
|----------------------|-----------------------|----------------|----------------|----------------|----------------------|----------------|
| | df_term_silver | | | | dftm_silver | |
| | Relatori | P _r | S _r | O _r | Relatori | S _r |
| 1° | F. Gallo | 41 | 23 | 18 | F. Gallo | 17 |
| 2° | L. Antonini | 18 | 13 | 5 | L. Antonini | 11 |
| 3° | A. Carosi | 16 | 15 | 1 | G. Pescatore | 10 |
| 4° | G. Coraggio | 11 | 10 | 1 | A. Carosi | 7 |
| 5° | F. Saja | 10 | 7 | 3 | A. La Pergola | 6 |

Tabella n. 5

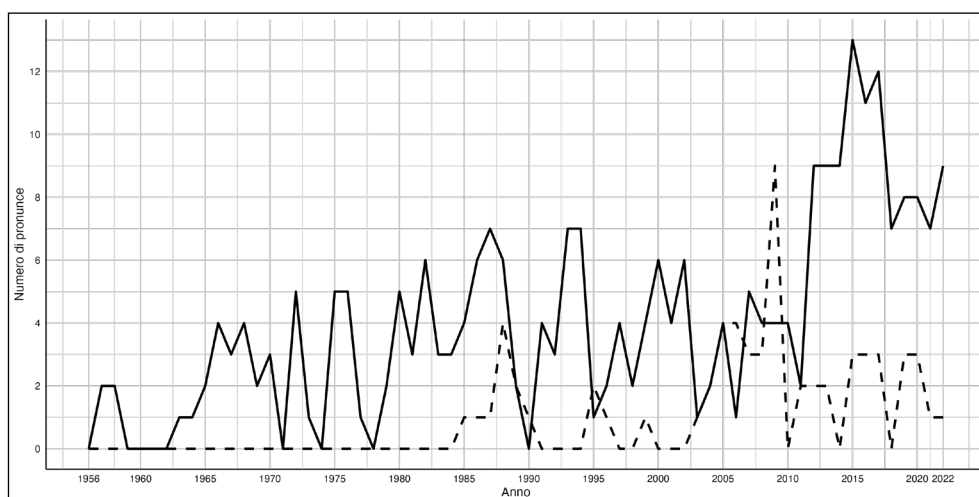
Grafico a linee n° di pronunce negli anni per tipologia in df_term_silver

Grafico B

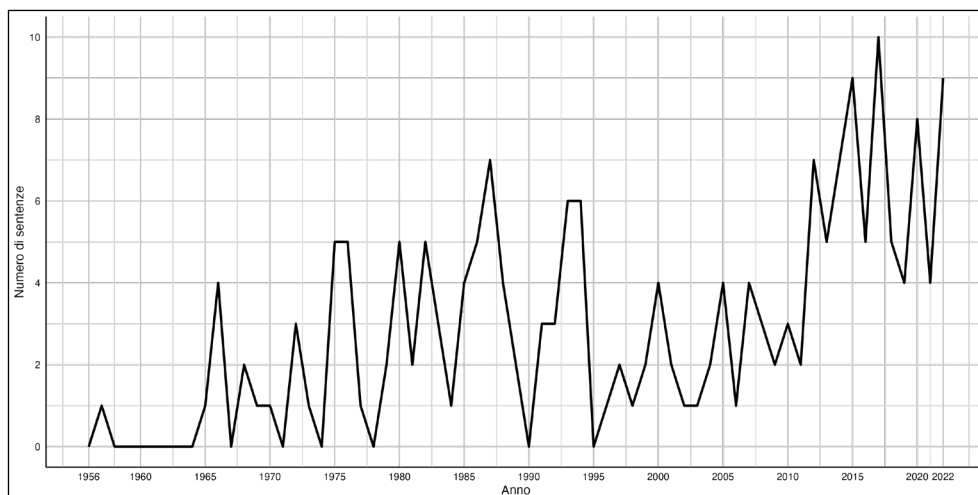
Grafico a linee n° di sentenze negli anni in dftm_silver

Grafico C

| Tipologia della decisione | <i>df_term_silver</i> | | <i>dftm_silver</i> | |
|---|-----------------------|--------|--------------------|--------|
| | D | % su P | D | % su S |
| Illegittimità costituzionale | 91 | 27.58 | 68 | 35.6 |
| - di cui manipolativa ablativa | 42 | 12.73 | 32 | 16.75 |
| - di cui manipolativa additiva | 18 | 5.45 | 14 | 7.33 |
| - di cui manipolativa sostitutiva | 2 | 0.61 | 2 | 1.05 |
| - di cui conseguenziale | 12 | 3.64 | 10 | 5.24 |
| Non fondatezza | 192 | 58.18 | 142 | 74.35 |
| - di cui interpretativa di rigetto | 10 | 3.03 | 6 | 3.14 |
| Manifesta infondatezza | 38 | 11.52 | 2 | 1.05 |
| Inammissibilità | 88 | 26.67 | 63 | 32.98 |
| Manifesta inammissibilità | 46 | 13.94 | 8 | 4.19 |
| Rinvio CGUE | 0 | 0 | 0 | 0 |
| Autorimessione | 0 | 0 | 0 | 0 |
| Accoglimento ricorso | 1 | 0.3 | 1 | 0.52 |
| Rigetto ricorso | 0 | 0 | 0 | 0 |
| Ammissibilità referendum | 0 | 0 | 0 | 0 |
| Inammissibilità referendum | 0 | 0 | 0 | 0 |
| Correzione errore materiale | 0 | 0 | 0 | 0 |
| Restituzione degli atti | 10 | 3.03 | 3 | 1.57 |

Tabella n. 6

6. Lessicometria

| <i>TOP5 pronunce – df_term_silver</i> | | | | | | |
|---------------------------------------|-----------------|--------|-----------------|--------|-----------------|-------|
| | Pronunce | Occorr | Pronunce | Tokens | Pronunce | Types |
| 1° | 44/2014 | 19 | 44/2014 | 45886 | 44/2014 | 3246 |
| 2° | 149/2021 | 14 | 102/2008 | 34029 | 102/2008 | 3147 |
| 3° | 236/2017 | 10 | 250/2017 | 27757 | 223/2012 | 2989 |
| 4° | 96/1982 | 9 | 223/2012 | 22725 | 507/2000 | 2827 |
| 5° | 500/1993 | 9 | 82/2015 | 21617 | 250/2017 | 2722 |

Tabella n. 7

| <i>TOP5 sentenze – dftm_silver</i> | | | | | | |
|------------------------------------|-----------------|--------|-----------------|--------|-----------------|-------|
| | Sentenze | Occorr | Sentenze | Tokens | Sentenze | Types |
| 1° | 44/2014 | 13 | 102/2008 | 21858 | 102/2008 | 2597 |
| 2° | 102/2008 | 7 | 44/2014 | 21796 | 44/2014 | 2429 |
| 3° | 500/1993 | 6 | 241/2012 | 13586 | 188/2016 | 1767 |
| 4° | 372/2004 | 5 | 250/2017 | 9435 | 245/2019 | 1734 |
| 5° | 8/2013 | 5 | 155/2015 | 8500 | 236/2017 | 1729 |

Tabella n. 8

