

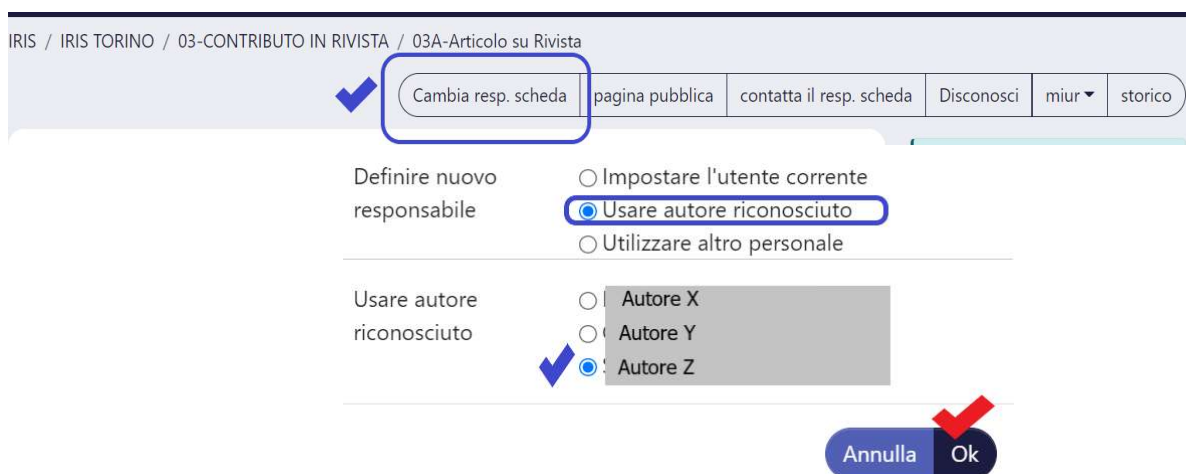
Il catalogo IRIS-AperTO cambia la sua veste grafica!

Ecco le principali novità:

a. Nella logica della gestione dei prodotti

Nella versione DSpace6 i prodotti possono essere riaperti e modificati unicamente dal Responsabile del Dato

Questo significa che i co-autori che non sono Responsabili del Dato prima di poter modificare il prodotto DEVONO assumersene la responsabilità. Per farlo è sufficiente aprire la scheda prodotto e utilizzando la funzione "Cambia Resp. Scheda" assegnarsi il ruolo di Responsabile Dato



Quando si è assunta la responsabilità del dato comparirà la funzione "riapri" che permetterà di intervenire per modificare/completare tutti i campi della scheda prodotto



b. Nella interfaccia del Desktop prodotti

Il "Desktop prodotti" contiene tutte le pubblicazioni che sono state attribuite o sono in via di attribuzione all'utente stesso.

Nella nuova versione il tab "le mie registrazioni" è stato suddiviso in due Tab distinti:

- **Prodotti in stato definitivo:** contiene tutti i prodotti per i quali l'utente è Autore/Coautore riconosciuto oppure Responsabile del dato CHIUSI IN STATO DEFINITIVO
- **Prodotti in bozza:** contiene tutti i prodotti per i quali l'utente ha avviato l'iter di inserimento ma non l'ha ancora concluso (status: bozza) e tutti i prodotti di cui è co-autore che sono "riaperti".

Rimangono invariati i Tab

- **Prodotti da verificare:** contiene tutti i prodotti, individuati in automatico dal sistema, che potenzialmente appartengono all'utente (perché compare nella stringa autori) ma nei quali non è stato riconosciuto come autore interno dell'Ateneo. Per ognuno di essi l'utente può auto-riconoscersi nella scheda già inserita (o nel caso di omonimia disconoscere il prodotto) ed evitare così di creare un duplicato. Quando un utente si auto-riconosce su un prodotto, la richiesta di autorizzazione viene inviata al Responsabile del dato che può autorizzare o rifiutare l'auto riconoscimento.


Si consiglia di controllare con attenzione questa sezione prima di procedere con nuovi inserimenti di prodotti;

- **Auto-riconoscimenti da confermare** contiene i prodotti, di cui l'utente è Responsabile del dato, sui quali altri coautori hanno effettuato un'auto-riconoscimento che deve essere confermato o rifiutato.

c. Nella visualizzazione della scheda prodotto

Entrando nel dettaglio della pubblicazione sono immediatamente presentate le seguenti informazioni:

Titolo

Stringa autori- di default sono visualizzati unicamente gli autori interni. È possibile visualizzare l'intera stringa autori agendo sull'icona che  identifica gli autori interni con una sottolineatura

Anno di pubblicazione

Abstract (se presente)

Es.



The screenshot shows a product page for a publication. At the top, there are navigation tabs: "Cambia resp. scheda", "pagina pubblica", "riapri", "contatta il resp. scheda", "miur", and "storico". The main title is "A European spectrum of pharmacogenomic biomarkers: Implications for clinical pharmacogenomics". Below the title, a list of authors is shown, with "SAGLIO, Giuseppe" circled in red and labeled "autore interno". A red box highlights the "Stringa Autori" label. The year "2016" is shown under the "Anno" tab. The "Abstract" section is visible, starting with "Pharmacogenomics aims to correlate inter-individual differences of drug efficacy and/or toxicity with the underlying genetic composition...". On the right side, there is a sidebar with "Informazioni generali" containing details like "Resp. del dato: Giuseppe SAGLIO", "Status: Pubblicato", "Tipologia: 03A-Articolo su Rivista", and "data ultima modifica: 06/10/2021 05:40". At the bottom, there are tabs for "Scheda breve", "Scheda completa", and "Scheda completa (DC)", with "Schede" as a main label.

Al di sotto di tale presentazioni sono invece riportate 3 schede:

La **scheda breve** in cui sono riassunti i metadati "principali" della pubblicazione (es. Titolo rivista, N. Volume, Fascicolo, DOI, Parole-chiave, Tipologia prodotto ...)

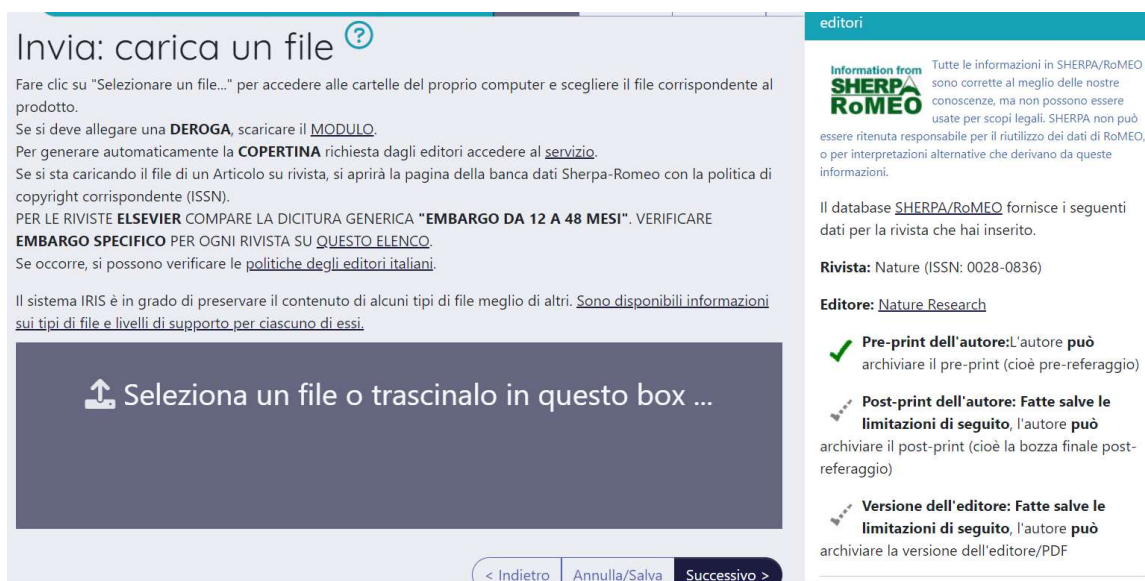
Nella **scheda completa** a queste informazioni se ne aggiungono altre quali ad esempio, per la tipologia Articolo su rivista: Lingua di pubblicazione, Codice ISI WoS, Codice Scopus, numero autori, presenza co-autori affiliati a enti stranieri, Referee etc..

Nella **scheda completa** (DC) è possibile visionare il nome dei metadati nel formato dublin core

d. Nel caricamento degli allegati

Durante l'inserimento/modifica di un prodotto allo step 5- Carica viene richiesto di allegare i file dell'articolo in versione pdf per la loro archiviazione in accesso riservato e/o open acces in funzione della politica editoriale ed in ottemperanza al [regolamento di Ateneo](#).

In questa nuova versione **è possibile caricare contemporaneamente più allegati semplicemente mediante un'azione drag and drop oppure cliccando sulla voce "seleziona un file"**



The screenshot shows the 'Invia: carica un file' interface. On the left, there are instructions: 'Fare clic su "Selezionare un file..." per accedere alle cartelle del proprio computer e scegliere il file corrispondente al prodotto.', 'Se si deve allegare una DEROGA, scaricare il MODULO.', 'Per generare automaticamente la COPERTINA richiesta dagli editori accedere al servizio.', 'Se si sta caricando il file di un Articolo su rivista, si aprirà la pagina della banca dati Sherpa-Romeo con la politica di copyright corrispondente (ISSN).', 'PER LE RIVISTE ELSEVIER COMPARE LA DICITURA GENERICA "EMBARGO DA 12 A 48 MESI". VERIFICARE EMBARGO SPECIFICO PER OGNI RIVISTA SU QUESTO ELENCO.', 'Se occorre, si possono verificare le politiche degli editori italiani.', 'Il sistema IRIS è in grado di preservare il contenuto di alcuni tipi di file meglio di altri. Sono disponibili informazioni sui tipi di file e livelli di supporto per ciascuno di essi.' Below the text is a large grey box with the text 'Seleziona un file o trascinalo in questo box ...' and an upload icon. At the bottom of the interface are navigation buttons: '< Indietro', 'Annulla/Salva', and 'Successivo >'. On the right side, there is a sidebar titled 'editori' with information about SHERPA/RoMEO, including a disclaimer and details for the journal 'Nature' (ISSN: 0028-0836) and publisher 'Nature Research'. It lists three options: 'Pre-print dell'autore: L'autore può archiviare il pre-print (cioè pre-referaggio)', 'Post-print dell'autore: Fatte salve le limitazioni di seguito, l'autore può archiviare il post-print (cioè la bozza finale post-referaggio)', and 'Versione dell'editore: Fatte salve le limitazioni di seguito, l'autore può archiviare la versione dell'editore/PDF'.

Una volta che il file è stato caricato, sarà visibile nella parte sottostante e sarà necessario definire per ogni allegato:

- La tipologia del file (PDF editoriale, post-print, pre-print...)
- Le impostazioni di accesso (Riservato, Aperto, Aperto con embargo)
- Il trasferimento al sito docente (si/no)

La compilazione è resa più agevole dalla presenza nella medesima schermata delle informazioni sulla politica editoriale censite da sherpa-romeo.

Compilati i campi si può procedere agli step successivi di verifica dei metadati e concludere l'inserimento con la concessione della licenza.